

お宮参り・百日祝い衣装レンタル

フォトスタジオチャオで『お宮参り』、『百日祝い』の撮影をしてくださった方限定！
初着を無料でレンタルできます！♡ 詳しくはお近くの店舗にお問い合わせください！

かわいいお着物が
いっぱい♡！

お宮参り

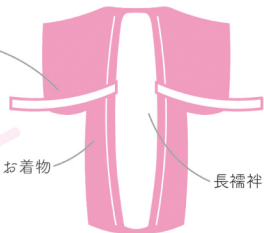
産着の着せ方・羽織り方

赤ちゃんの誕生を祝うたいせいな行事、『お宮参り』
お貸出する産着、羽織の着せ方について




①最初に赤ちゃんに「お帽子」と、
「よだれかけ」をつけてあげましょう


袖振り



②「長襦袢」（内側の着物）は、「お着物」と
重ね、袖振りも通して広げます



③「長襦袢」の紐と「お着物」の紐を
重ねて袖の中へ通します



④袖山に沿うように
通した紐を引きます

⑤背中のお柄がきれいに
見えるように整えます
お着物の裾から長襦袢が
見えないようご注意ください！

⑥赤ちゃんは出来るだけ正面を向くよう
に抱っこしてあげましょう

⑦袖に通した、お着物と長襦袢の紐を一
緒に持ち、赤ちゃんを抱いていない方の
肩にかけます

肩の後ろのあたりで紐をちょ
うちょ結びにします
よだれかけはお着物の上に出
ししましょう

⑧最後にお守りを紐に吊るしましょう

お守りは背中にかきます

返却は、原則お参り当
日の閉店時間までに
お願い致します！

※お洗濯などのお手入
れは一切不要です
お守り等の小物は失く
しやすいため、ご注意
ください！

PHOTO STUDIO チャオ
CIAO
BUNKYO STUDIO

